


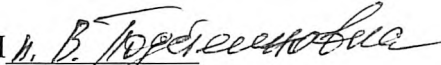
УТВЕРЖДАЮ

Генеральный директор
ООО «Технология»

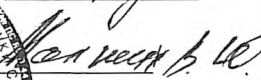

Грукханова О.Ю.

«2» сентября 2024 г.

СОГЛАСОВАНО

Директор ГБОУ СОШ 





2024 г.

СОГЛАСОВАНО

Представитель родительского комитета

«02» сентября 2024 г.

**ПРИМЕРНОЕ ДЕСЯТИДНЕВНОЕ МЕНЮ РАЦИОНА
ПИТАНИЯ ДЛЯ ДЕТЕЙ ИЗ МНОГОДЕТНЫХ СЕМЕЙ, ОБУЧАЮЩИМСЯ
ПО ПРОГРАММАМ ОСНОВНОГО И СРЕДНЕГО ОБЩЕГО ОБРАЗОВАНИЯ В ГОСУДАРСТВЕННЫХ
И МУНИЦИПАЛЬНЫХ ОБЩЕОБРАЗОВАТЕЛЬНЫХ ОРГАНИЗАЦИЯХ САМАРСКОЙ ОБЛАСТИ
РАСПОЛОЖЕННЫХ НА ТЕРРИТОРИИ
МУНИЦИПАЛЬНЫХ РАЙОНОВ
САМАРСКОЙ ОБЛАСТИ**

СОГЛАСНО РАСПОРЯЖЕНИЮ ОТ 20.03.2024 г. № 336-р

Сборник рецептов для общеобразовательных учреждений /Под ред. Могильного М.П и Тутельяна В.А. ,2011г.
Рекомендации по организации питания обучающихся общеобразовательных организаций МР 2.4. 0179-20

Примерное десятидневное меню и пищевая ценность приготовляемых блюд

Рацион: Завтрак-обед-полдник

День: понедельник

Сезон: осень-зима

Неделя: 1

Возраст: 11-18 лет

№ рец.	Прием пищи, наименование блюда	Масса порции	Пищевые вещества (г)			Энергетическая ценность (ккал)	Витамины (мг)				Минеральные вещества (мг)			
			Б	Ж	У		В1	С	А	Е	Ca	P	Mg	Fe
1	2	3	4	5	6	7	8	9	10	11	12	13	14	15
завтрак														
15	Сыр порционно	15	3,480	4,430		53,75	0,010	0,110	39,000	0,080	132,000	75,000	5,250	0,150
175	Каша молочная "Дружба" с маслом	250/5	7,670	8,220	42,310	274,850	0,170	1,630	54,500	0,190	158,730	196,370	46,420	0,980
338	Фрукт сезонный	100	0,520	0,520	12,740	61,100	0,040	13,000		0,260	20,800	14,300	11,700	2,860
382	Какао с молоком	200	3,390	2,800	19,970	119,630	0,040	1,300	20,000	0,010	123,010	103,100	22,500	0,590
ТТК	Хлеб пшеничный	50	3,670	1,500	25,000	124,880	0,090			0,820	13,820	4,410	18,650	0,840
		620	18,730	17,470	100,020	634,210	0,350	16,040	113,500	1,360	448,360	393,180	104,520	5,420
обед														
45	Салат витаминный из белокочанной капусты с морковью (сезонно)	100	1,530	5,080	10,340	94,230	0,030	35,600		2,320	40,320	29,780	16,280	0,560
102	Суп картофельный с горохом и зеленью	250/1	5,900	5,550	19,340	166,650	0,250	12,500		2,430	30,830	86,530	35,000	2,020
268/505	Котлеты из мяса с томатным соусом	100	6,580	18,640	8,750	228,920	0,230	3,300		3,050	13,870	74,910	18,240	1,060
203	Вермишель отварная с маслом	180/5	7,080	5,130	43,130	247,190	0,160		29,500	11,390	23,710	75,530	28,790	1,640
348/344	Компот из кураги и свежих яблок	180	0,980	0,100	28,320	118,100	0,020	1,920		1,010	31,260	27,600	19,98	0,890
ТТК	Хлеб пшеничный	60	4,400	1,800	30,000	149,850	0,100			0,980	16,580	5,290	22,380	1,000
ТТК	Хлеб ржаной	60	3,600	0,600	26,380	113,290	0,060			0,760	18,180	5,300	16,990	1,120
ТТК	Кондитерское изделие	50	4,000	6,500	34,000	215,000	0,050		33,150	0,630	20,910	44,370	7,650	0,510
Итого за обед		986	34,070	43,400	200,260	1333,230	0,900	53,320	62,650	22,570	195,660	349,310	165,310	8,800
Итого за день		1606	52,800	60,870	300,280	1967,440	1,250	69,360	176,150	23,930	644,020	742,490	269,830	14,220

ООО "Технология"

Примерное десятидневное меню и пищевая ценность приготавливаемых блюд (лист 2)

Рацион: Завтрак-обед-полдник

День: вторник

Сезон: осень-зима

Неделя: 1

Возраст: 11-18 лет

№ рец.	Прием пищи, наименование блюда	Масса порции	Пищевые вещества (г)			Энергетическая ценность (ккал)	Витамины (мг)				Минеральные вещества (мг)			
			Б	Ж	У		В1	С	А	Е	Ca	Р	Mg	Fe
1	2	3	4	5	6	7	8	9	10	11	12	13	14	15
завтрак														
14	Масло порционно	10	0,010	7,200	0,130	65,720			40,000	0,100	2,400	3,000		
268/ 505	Биточки мясные с томатным соусом	100	6,580	18,640	8,750	228,920	0,230	3,300		3,050	13,870	74,910	18,240	1,060
171	Каша гречневая рассыпчатая с маслом	200/5	11,870	7,230	53,710	326,920	0,400		29,500	0,800	21,980	281,600	188,150	6,330
379	Кофейный напиток с молоком	200	1,450	1,250	17,370	86,850	0,020	0,650	10,000		60,450	45,000	7,000	0,100
ТТК	Хлеб пшеничный	50	3,670	1,500	25,000	124,880	0,090			0,820	13,820	4,410	18,650	0,840
Итого за завтрак		565	23,580	35,820	104,960	833,290	0,740	3,950	79,500	4,770	112,520	408,920	232,040	8,330
обед														
96,01	Рассольник ленинградский со сметаной и зеленью	250/5/1	2,440	6,390	17,160	159,300	0,110	17,540	7,500	2,430	26,210	76,210	27,100	1,010
ТТК	Жаркое по-домашнему из цыплят с огурцом (сезонно)	280	18,370	18,270	29,280	405,360	0,270	40,520	20,400	5,700	43,880	248,730	60,670	2,990
388	Напиток из шиповника	180	0,290	0,130	17,010	71,490	0,010	117,000		0,310	5,430	1,440	1,44	0,270
ТТК	Хлеб пшеничный	60	4,400	1,800	30,000	149,850	0,100			0,980	16,580	5,290	22,380	1,000
ТТК	Хлеб ржаной	60	3,600	0,600	26,380	113,290	0,060			0,760	18,180	5,300	16,990	1,120
ТТК	Кондитерское изделие	50	4,000	6,500	34,000	215,000	0,050		33,150	0,630	20,910	44,370	7,650	0,510
Итого за обед		886	33,100	33,690	153,830	1114,290	0,600	175,060	61,050	10,810	131,190	381,340	136,230	6,900
Итого за день		1451	56,680	69,510	258,790	1947,580	1,340	179,010	140,550	15,580	243,710	790,260	368,270	15,230

ООО "Технология"

Примерное десятидневное меню и пищевая ценность приготавливаемых блюд (лист 3)

Рацион: Завтрак-обед-полдник

День: среда

Сезон: осень-зима

Неделя: 1

Возраст: 11-18 лет

№ рец.	Прием пищи, наименование блюда	Масса порции	Пищевые вещества (г)			Энергетическая ценность (ккал)	Витамины (мг)				Минеральные вещества (мг)			
			Б	Ж	У		В1	С	А	Е	Ca	P	Mg	Fe
1	2	3	4	5	6	7	8	9	10	11	12	13	14	15
завтрак														
209	Яйцо вареное	50	6,350	5,750	0,350	78,500	0,04		125,000	0,300	27,500	96,000	6,000	1,250
14	Масло порционно	10	0,010	7,200	0,130	65,720			40,000	0,100	2,400	3,000		
204	Макароны отварные с сыром	210/10/5	10,630	8,260	50,660	320,220	0,190	0,070	55,500	13,420	125,500	140,540	37,900	2,110
377	Чай с лимоном	200/7/10	0,060	0,010	10,190	42,280		2,800		0,010	3,100	1,540	0,840	0,070
ТТК	Хлеб пшеничный	50	3,670	1,500	25,000	124,880	0,090			0,820	13,820	4,410	18,650	0,840
Итого за завтрак		552	20,720	22,720	86,330	631,600	0,320	2,870	220,500	14,650	172,320	245,490	63,390	4,270
обед														
101	Суп с рисом, курицей и зеленью	250/15/1	6,830	5,190	17,560	167,850	0,120	18,900	6,600	1,550	24,700	106,550	3,120	1,200
235/505	Шницель рыбный натуральный с томатным соусом	100	8,760	8,980	9,610	153,740	0,070	3,670	12,600	3,790	32,750	126,620	30,710	0,710
ТТК	Картофельное пюре с маслом и квашеной капустой	230	4,610	10,450	27,640	272,140	0,200	43,150	34,900	2,440	70,180	127,600	45,750	1,680
349	Компот из сухофруктов	180	0,010		17,700	93,840	0,010	2,160			4,960	1,580	1,580	0,310
ТТК	Хлеб пшеничный	60	4,400	1,800	30,000	149,850	0,100			0,980	16,580	5,290	22,380	1,000
ТТК	Хлеб ржаной	60	3,600	0,600	26,380	113,290	0,060			0,760	18,180	5,300	16,990	1,120
ТТК	Кондитерское изделие	50	4,000	6,500	34,000	215,000	0,050		33,150	0,630	20,910	44,370	7,650	0,510
Итого за обед		946	32,210	33,520	162,890	1165,710	0,610	67,880	87,250	10,150	188,260	417,310	128,180	6,530
Итого за день		1498	52,930	56,240	249,220	1797,310	0,930	70,750	307,750	24,800	360,580	662,800	191,570	10,800

ООО "Технология"

Примерное десятидневное меню и пищевая ценность приготовляемых блюд (лист 4)

Рацион: Завтрак-обед-полдник

День: четверг

Сезон: осень-зима

Неделя: 1

Возраст: 11-18 лет

№ рец.	Прием пищи, наименование блюда	Масса порции	Пищевые вещества (г)			Энергетическая ценность	Витамины (мг)				Минеральные вещества (мг)			
			Б	Ж	У		В1	С	А	Е	Ca	P	Mg	Fe
1	2	3	4	5	6	7	8	9	10	11	12	13	14	15
завтрак														
14	Масло порционно	10	0,010	7,200	0,130	65,720			40,000	0,100	2,400	3,000		
338	Фрукт сезонный	100	0,520	0,520	12,740	61,100	0,040	13,000		0,260	20,800	14,300	11,700	2,860
224	Запеканка из творога с морковью и сгущенным молоком	180/20	25,040	14,050	38,400	383,960	0,090	2,720	61,560	3,380	282,420	323,910	47,300	0,940
376	Чай с сахаром	200/10			9,980	39,900					0,300			0,030
ТТК	Хлеб пшеничный	50	3,670	1,500	25,000	124,880	0,090			0,820	13,820	4,410	18,650	0,840
Итого за завтрак		570	29,240	23,270	86,250	675,560	0,220	15,720	101,560	4,560	319,740	345,620	77,650	4,670
обед														
88,03	Щи из свежей капусты с картофелем, сметаной и зеленью	250/5/1	2,020	6,200	9,360	111,630	0,070	31,920	7,500	2,400	42,310	50,120	22,350	0,810
297/505	Фрикадельки из кур с томатным соусом	100	9,070	9,320	8,330	153,570	0,060	4,070	11,100	2,960	17,970	85,030	16,890	1,020
ТТК	Каша гречневая рассыпчатая с кукурузой консервированной	205	11,460	7,050	51,120	313,080	0,380	1,870	47,740	0,730	24,980	269,900	174,710	6,030
345	Компот ягодный	180	0,200	0,120	15,690	66,050	0,010	27,800		0,130	7,950	6,270	5,650	0,600
ТТК	Хлеб пшеничный	60	4,400	1,800	30,000	149,850	0,100			0,980	16,580	5,290	22,380	1,000
ТТК	Хлеб ржаной	60	3,600	0,600	26,380	113,290	0,060			0,760	18,180	5,300	16,990	1,120
ТТК	Кондитерское изделие	50	4,000	6,500	34,000	215,000	0,050		33,150	0,630	20,910	44,370	7,650	0,510
Итого за обед		911	34,750	31,590	174,880	1122,470	0,730	65,660	99,490	8,590	148,880	466,280	266,620	11,090
Итого за день		1481	63,990	54,860	261,130	1798,030	0,950	81,380	201,050	13,150	468,620	811,900	344,270	15,760

ООО "Технология"

Примерное десятидневное меню и пищевая ценность приготовляемых блюд (лист 5)

Рацион: Завтрак-обед-полдник

День: пятница

Сезон: осень-зима

Неделя: 1

Возраст: 11-18 лет

№ рец.	Прием пищи, наименование блюда	Масса порции	Пищевые вещества (г)			Энергетическая ценность	Витамины (мг)				Минеральные вещества (мг)			
			Б	Ж	У		В1	С	А	Е	Ca	Р	Mg	Fe
1	2	3	4	5	6	7	8	9	10	11	12	13	14	15
завтрак														
14	Масло порционно	10	0,010	7,200	0,130	65,720			40,000	0,100	2,400	3,000		
279/505	Тефтели мясные тушеные в томатном соусе	100	6,140	16,830	11,480	222,500	0,200	4,300		3,000	15,490	83,820	19,340	1,040
203	Рожки с маслом	180/5	7,080	5,130	43,130	247,190	0,160		29,500	11,390	23,710	75,530	28,790	1,640
379	Кофейный напиток с молоком	200	1,450	1,250	17,370	86,850	0,020	0,650	10,000		60,450	45,000	7,000	0,100
ТТК	Хлеб пшеничный	60	4,400	1,800	30,000	149,850	0,100			0,980	16,580	5,290	22,380	1,000
Итого за завтрак		555	19,080	32,210	102,110	772,110	0,480	4,950	79,500	15,470	118,630	212,640	77,510	3,780
обед														
82	Борщ из свежей капусты со сметаной и зеленью	250/5/1	2,190	6,170	14,120	128,040	0,060	23,220	7,500	2,470	40,960	56,870	27,660	1,240
ТТК	Плов из птицы с огурцом (сезонно)	280	19,970	18,340	54,490	463,470	0,130	6,770	20,400	5,840	37,560	266,320	63,210	2,250
349	Компот из сухофруктов	180	0,010		17,700	93,840	0,010	2,160			4,960	1,580	1,580	0,310
ТТК	Хлеб пшеничный	60	4,400	1,800	30,000	149,850	0,100			0,980	16,580	5,290	22,380	1,000
ТТК	Хлеб ржаной	60	3,600	0,600	26,380	113,290	0,060			0,760	18,180	5,300	16,990	1,120
ТТК	Кондитерское изделие	50	4,000	6,500	34,000	215,000	0,050		33,150	0,630	20,910	44,370	7,650	0,510
Итого за обед		886	34,180	33,410	194,390	1257,330	0,420	34,310	61,050	10,680	144,110	381,310	141,050	6,740
Итого за день		1441	53,260	65,620	296,500	2029,440	0,900	39,260	140,550	26,150	262,740	593,950	218,560	10,520

ООО "Технология"

Примерное десятидневное меню и пищевая ценность приготовляемых блюд (лист 6)

Рацион: Завтрак-обед-полдник

День: понедельник

Сезон: осень-зима

Неделя: 2

Возраст: 11-18 лет

№ рец.	Прием пищи, наименование блюда	Масса порции	Пищевые вещества (г)			Энергетическая ценность	Витамины (мг)				Минеральные вещества (мг)			
			Б	Ж	У		В1	С	А	Е	Ca	P	Mg	Fe
1	2	3	4	5	6	7	8	9	10	11	12	13	14	15
завтрак														
14	Масло порционно	10	0,010	7,200	0,130	65,720			40,000	0,100	2,400	3,000		
210	Омлет натуральный	53	5,530	6,630	10,200	85,860	0,030	0,200	114,800	0,260	40,240	90,680	6,900	1,020
173	Каша пшеничная вязкая молочная с маслом	250/5	10,780	9,300	54,260	344,870	0,310	1,630	54,500	0,240	170,130	258,440	69,110	1,850
377	Чай с лимоном	200/7/10	0,060	0,010	10,190	42,280		2,800		0,010	3,100	1,540	0,840	0,070
ТТК	Хлеб пшеничный	50	3,670	1,500	25,000	124,880	0,090			0,820	13,820	4,410	18,650	0,840
Итого за завтрак		585	20,050	24,640	99,780	663,610	0,430	4,630	209,300	1,430	229,690	358,070	95,500	3,780
обед														
99	Суп овощной с курицей, зеленью и сметаной	250/15/5/1	6,650	9,060	11,240	169,240	0,090	20,460	14,100	2,830	28,180	91,110	24,760	1,080
260	Гуляш мясной	100	10,640	28,190	2,890	309,000	0,280	0,920		2,590	20,000	128,620	22,390	2,210
171	Каша гречневая рассыпчатая с маслом	180/5	10,740	6,930	48,580	299,200	0,370		29,500	0,730	20,180	254,780	170,150	5,730
376	Чай с сахаром	200/10			9,980	39,900					0,300			0,030
ТТК	Хлеб пшеничный	60	4,400	1,800	30,000	149,850	0,100			0,980	16,580	5,290	22,380	1,000
ТТК	Хлеб ржаной	60	3,600	0,600	26,380	113,290	0,060			0,760	18,180	5,300	16,990	1,120
ТТК	Кондитерское изделие	50	4,000	6,500	34,000	215,000	0,050		33,150	0,630	20,910	44,370	7,650	0,510
Итого за обед		936	40,030	53,080	163,070	1295,480	0,950	21,380	76,750	8,520	124,330	529,470	264,320	11,680
Итого за день		1521	60,080	77,720	262,850	1959,090	1,380	26,010	286,050	9,950	354,020	887,540	359,820	15,460

ООО "Технология"

Примерное десятидневное меню и пищевая ценность приготавливаемых блюд (лист 7)

Рацион: Завтрак-обед-полдник

День: вторник

Сезон: осень-зима

Неделя: 2

Возраст: 11-18 лет

№ рец.	Прием пищи, наименование блюда	Масса порции	Пищевые вещества (г)			Энергетическая ценность	Витамины (мг)				Минеральные вещества (мг)			
			Б	Ж	У		В1	С	А	Е	Ca	P	Mg	Fe
1	2	3	4	5	6	7	8	9	10	11	12	13	14	15
завтрак														
3	Икра кабачковая овощная	30	1,360	3,590	7,190	66,830	0,020	2,340		7,390	45,430	27,870	8,990	0,370
297/505	Фрикадельки из кур с томатным соусом	100	9,070	9,320	8,330	153,570	0,060	4,070	11,100	2,960	17,970	85,030	16,890	1,020
203	Макароны отварные с маслом	180/5	7,080	5,130	43,130	247,190	0,160		29,500	11,390	23,710	75,530	28,790	1,640
378	Чай с молоком	200/15	1,520	1,350	15,900	81,000	0,040	1,330	10,000		126,600	92,800	15,400	0,410
ТТК	Хлеб пшеничный	50	3,670	1,500	25,000	124,880	0,090			0,820	13,820	4,410	18,650	0,840
Итого за завтрак		580	22,700	20,890	99,550	673,470	0,370	7,740	50,600	22,560	227,530	285,640	88,720	4,280
обед														
67	Винегрет	100	1,240	10,160	7,440	133,000	0,050	9,010		4,540	21,760	40,860	18,260	0,780
103	Суп картофельный с вермишелью, курицей и зеленью	250/15/1	7,630	4,310	20,760	175,910	0,140	19,900	6,600	2,910	29,390	111,630	33,850	1,500
265	Плов с мясом	280	16,570	37,470	60,620	646,410	0,470	2,750		6,100	25,170	261,060	67,890	2,350
388	Напиток из шиповника	180	0,290	0,130	17,010	71,490	0,010	117,000		0,310	5,430	1,440	1,440	0,270
ТТК	Хлеб пшеничный	60	4,400	1,800	30,000	149,850	0,100			0,980	16,580	5,290	22,380	1,000
ТТК	Хлеб ржаной	60	3,600	0,600	26,380	113,290	0,060			0,760	18,180	5,300	16,990	1,120
ТТК	Кондитерское изделие	50	4,000	6,500	34,000	215,000	0,050		33,150	0,630	20,910	44,370	7,650	0,510
Итого за обед		995	37,730	60,970	196,210	1504,950	0,880	148,660	39,750	16,230	137,420	469,950	168,460	7,530
Итого за день		1575	60,430	81,860	295,760	2178,420	1,250	156,400	90,350	38,790	364,950	755,590	257,180	11,810

ООО "Технология"

Примерное десятидневное меню и пищевая ценность приготавливаемых блюд (лист 8)

Рацион: Завтрак-обед-полдник

День: среда

Сезон: осень-зима

Неделя: 2

Возраст: 11-18 лет

№ рец.	Прием пищи, наименование блюда	Масса порции	Пищевые вещества (г)			Энергетическая ценность	Витамины (мг)				Минеральные вещества (мг)			
			Б	Ж	У		В1	С	А	Е	Ca	P	Mg	Fe
1	2	3	4	5	6	7	8	9	10	11	12	13	14	15
завтрак														
1/3	Бутерброд с маслом и сыром	30/10/15	5,780	13,550	15,500	208,000	0,040	0,110	98,000	0,690	138,900	96,400	9,150	0,530
173	Каша геркулесовая молочная вязкая с маслом	250/5	10,420	10,610	45,750	320,930	0,320	1,630	54,500	0,990	189,690	306,150	81,520	2,330
377	Чай с лимоном	200/7/10	0,060	0,010	10,190	42,280		2,800		0,010	3,100	1,540	0,840	0,070
ТТК	Хлеб пшеничный	50	3,670	1,500	25,000	124,880	0,090			0,820	13,820	4,410	18,650	0,840
Итого за завтрак		577	19,930	25,670	96,440	696,090	0,450	4,540	152,500	2,510	345,510	408,500	110,160	3,770
обед														
102	Суп картофельный с горохом и зеленью	250/1	5,900	5,550	19,340	166,650	0,250	12,500		2,430	30,830	86,530	35,000	2,020
301/505	Кнели куриные с томатным соусом	100	9,000	7,860	7,390	136,900	0,050	4,180	23,200	1,550	16,810	93,120	16,260	0,950
ТТК	Вермишель отварная с маслом и кабачковой икрой	215	8,440	8,720	50,330	314,020	0,180	2,340	29,500	18,780	73,180	104,230	38,020	2,040
345	Компот ягодный	180	0,200	0,120	15,690	66,050	0,010	27,800		0,130	7,950	6,270	5,650	0,600
ТТК	Хлеб пшеничный	60	4,400	1,800	30,000	149,850	0,100			0,980	16,580	5,290	22,380	1,000
ТТК	Хлеб ржаной	60	3,600	0,600	26,380	113,290	0,060			0,760	18,180	5,300	16,990	1,120
ТТК	Кондитерское изделие	50	4,000	6,500	34,000	215,000	0,050		33,150	0,630	20,910	44,370	7,650	0,510
Итого за обед		916	26,540	23,290	175,740	1024,860	0,650	42,640	62,650	23,710	167,630	251,990	125,690	7,290
Итого за день		1493	46,470	48,960	272,180	1720,950	1,100	47,180	215,150	26,220	513,140	660,490	235,850	11,060

ООО "Технология"

Рацион: Завтрак-обед-полдник

День: четверг

Сезон: осень-зима

Неделя: 2

Возраст: 11-18 лет

№ рец.	Прием пищи, наименование блюда	Масса порции	Пищевые вещества (г)			Энергетическая ценность (ккал)	Витамины (мг)				Минеральные вещества (мг)			
			Б	Ж	У		В1	С	А	Е	Ca	P	Mg	Fe
1	2	3	4	5	6	7	8	9	10	11	12	13	14	15
завтрак														
14	Масло порционно	10	0,010	7,200	0,130	65,720			40,000	0,100	2,400	3,000		
224	Запеканка из творога с морковью и сметаной	250/30	33,630	25,850	34,950	512,580	0,120	3,630	131,800	4,940	331,640	406,400	59,070	1,310
376	Чай с сахаром	200/10			9,980	39,900					0,300			0,030
ТТК	Хлеб пшеничный	50	3,670	1,500	25,000	124,880	0,090			0,820	13,820	4,410	18,650	0,840
Итого за завтрак		550	37,310	34,550	70,060	743,080	0,210	3,630	171,800	5,860	348,160	413,810	77,720	2,180
обед														
82	Борщ из свежей капусты со сметаной и зеленью	250/5/1	2,190	6,170	14,120	128,040	0,060	23,220	7,500	2,470	40,960	56,870	27,660	1,240
ТТК	Плов из птицы с огурцом (сезонно)	280	19,970	18,340	54,490	463,470	0,130	6,770	20,400	5,840	37,560	266,320	63,210	2,250
349	Компот из сухофруктов	180	0,010		17,700	93,840	0,010	2,160			4,960	1,580	1,580	0,310
ТТК	Хлеб пшеничный	60	4,400	1,800	30,000	149,850	0,100			0,980	16,580	5,290	22,380	1,000
ТТК	Хлеб ржаной	60	3,600	0,600	26,380	113,290	0,060			0,760	18,180	5,300	16,990	1,120
ТТК	Кондитерское изделие	50	4,000	6,500	34,000	215,000	0,050		33,150	0,630	20,910	44,370	7,650	0,510
Итого за обед		886	30,570	32,810	150,310	1050,200	0,350	32,150	61,050	9,920	120,970	374,430	122,480	5,310
Итого за день		1436	67,880	67,360	220,370	1793,280	0,560	35,780	232,850	15,780	469,130	788,240	200,200	7,490

ООО "Технология"

Примерное десятидневное меню и пищевая ценность приготавливаемых блюд (лист 10)

Рацион: Завтрак-обед-полдник

День: пятница

Сезон: осень-зима

Неделя: 2

Возраст: 11-18 лет

№ рец.	Прием пищи, наименование блюда	Масса порции	Пищевые вещества (г)			Энергетическая ценность	Витамины (мг)				Минеральные вещества (мг)			
			Б	Ж	У		В1	С	А	Е	Са	Р	Mg	Fe
1	2	3	4	5	6	7	8	9	10	11	12	13	14	15
завтрак														
338	Фрукт сезонный	100	0,520	0,520	12,740	61,100	0,040	13,000		0,260	20,800	14,300	11,700	2,860
174	Каша рисовая молочная с маслом	250/5	7,500	7,800	53,730	315,980	0,090	1,630	54,500	0,270	158,890	196,700	45,220	0,740
376	Чай с сахаром	200/10			9,980	39,900					0,300			0,030
ТТК	Хлеб пшеничный	50	3,670	1,500	25,000	124,880	0,090			0,820	13,820	4,410	18,650	0,840
Итого за завтрак		615	11,690	9,820	101,450	541,860	0,220	14,630	54,500	1,350	193,810	215,410	75,570	4,470
обед														
88,03	Щи из свежей капусты с картофелем, сметаной и зеленью	250/5/1	2,020	6,200	9,360	111,630	0,070	31,920	7,500	2,400	42,310	50,120	22,350	0,810
258	Мясо духовое с картофелем и огурцом	280	14,290	34,280	26,820	513,150	0,580	31,550		4,610	37,850	235,960	65,220	2,970
342	Напиток из свежих яблок	180	0,140	0,140	18,500	76,770	0,010	3,600		0,070	6,210	3,960	3,240	0,840
ТТК	Хлеб пшеничный	60	4,400	1,800	30,000	149,850	0,100			0,980	16,580	5,290	22,380	1,000
ТТК	Хлеб ржаной	60	3,600	0,600	26,380	113,290	0,060			0,760	18,180	5,300	16,990	1,120
ТТК	Кондитерское изделие	50	4,000	6,500	34,000	215,000	0,050		33,150	0,630	20,910	44,370	7,650	0,510
Итого за обед		886	28,450	49,520	145,060	1179,690	0,870	67,070	40,650	9,450	142,040	345,000	137,830	7,250
Итого за день		1501	40,140	59,340	246,510	1721,550	1,090	81,700	95,150	10,800	335,850	560,410	213,400	11,720
Итого за период		1500,3	55,466	64,234	266,359	1891,309	1,075	78,683	188,560	20,515	401,676	725,367	265,895	12,407